

Chiffres-clés de l'accueil de jour des enfants





SOURCES

DONNEES

- DGEO (2012-2023), Aides à l'intégration en accueil collectif.
- FAJE (2012-2023), Personnel des structures subventionnées.
- FAJE (2012-2023), Données financières.
- SCAJE (2012-2023), Institutions autorisées.
- StatVD (2012-2023), Statistique annuelle de la population.
- StatVD (2012-2023, pas d'enquête en 2018), Enquête sur l'accueil de jour des enfants.

BIBLIOGRAPHIE

- MicroGIS (2023). Diagnostic et prospective en matière de places d'accueil de jour des enfants dans le canton de Vaud. Lausanne : FAJE.

INFORMATIONS GÉNÉRALES

POPULATION AU 31 DÉCEMBRE, VAUD, 2012 et 2023

2012		2023
96'809	Enfants de 0 à 12 ans	108'838
33'245	Âge préscolaire (0 à 4 ans)	35'678
63'564	Âge scolaire (4 à 12 ans)	73'160

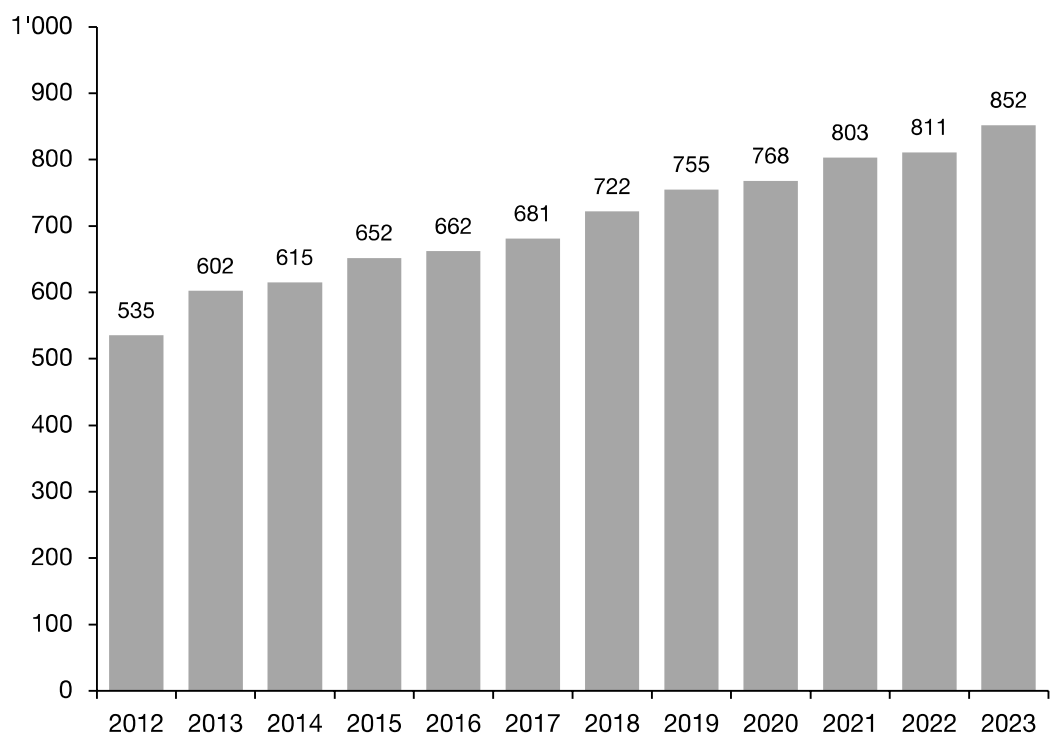
INSTITUTIONS D'ACCUEIL COLLECTIF, VAUD, 2023

852

institutions d'accueil collectif sont autorisées par le Service cantonal de l'accueil de jour des enfants (SCAJE) en 2023.

+ 317 depuis 2012

Institutions d'accueil collectif autorisées par le SCAJE, Vaud, depuis 2012



PLACES À PLEIN TEMPS

ACCUEIL COLLECTIF, VAUD, 2023

24'886

places dans le canton de Vaud dont

21'683 subventionnées

11'774

places en **préscolaire** dont

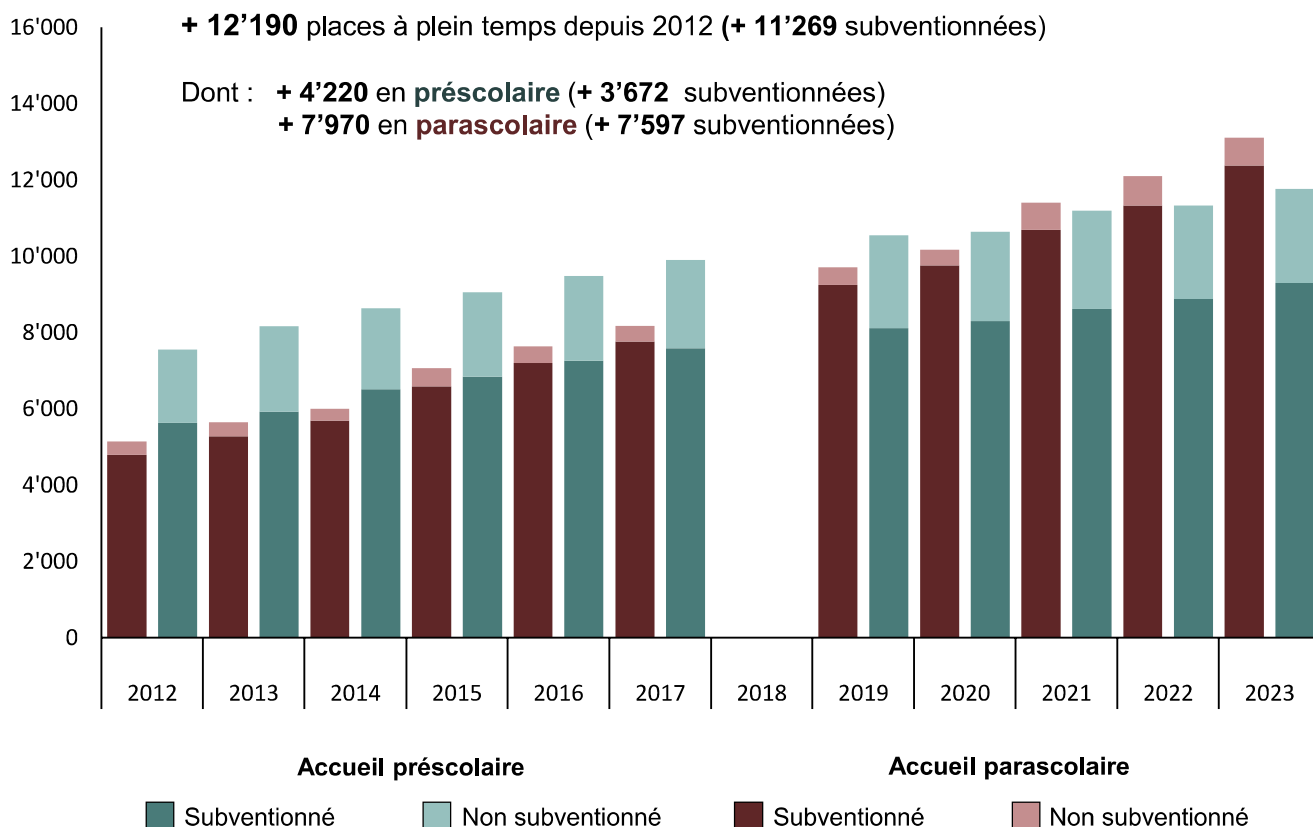
9'298 subventionnées (79%)

13'112

places en **parascolaire** dont

12'385 subventionnées (94%)

Places à plein temps, Vaud, depuis 2012



NOMBRE D'ENFANTS OCCUPANT UNE PLACE À PLEIN TEMPS, VAUD, 2023

1.7
en **préscolaire**

1.9
en **parascolaire**

LE SAVIEZ-VOUS ?

- Une place à plein temps en préscolaire correspond à 2'530 heures d'ouverture par an.
- Une place à plein temps en parascolaire tient compte des trois périodes d'accueil des 4 à 12 ans. Pour les 4 à 8 ans, les vacances scolaires y sont intégrées.

TAUX DE COUVERTURE

ACCUEIL COLLECTIF, VAUD, 2023

TAUX DE COUVERTURE PRÉSCOLAIRE

33.0%

dont

26.1%

assuré par les structures subventionnées

TAUX DE COUVERTURE PARASCOLAIRE

17.9%

dont

16.9%

assuré par les structures subventionnées

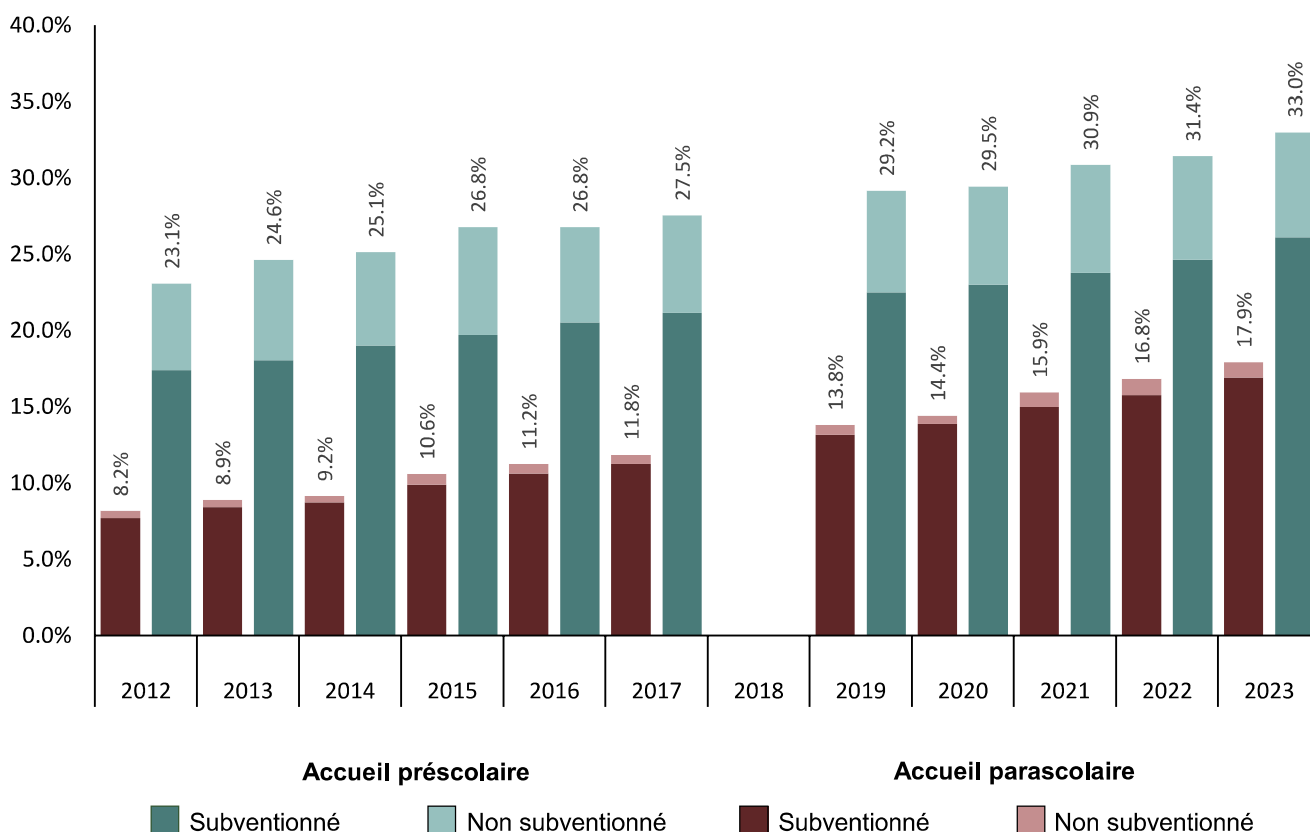
LE SAVIEZ-VOUS ?

Le taux de couverture est calculé en rapportant le nombre de places offertes à plein temps au nombre d'enfants du même âge dans la population.

Selon le rapport de MicroGIS (2023), le taux de couverture institutionnel théorique suffisant pour la conciliation entre vie privée et vie professionnelle des familles vaudoises est, en moyenne et au niveau cantonal, de 40%.



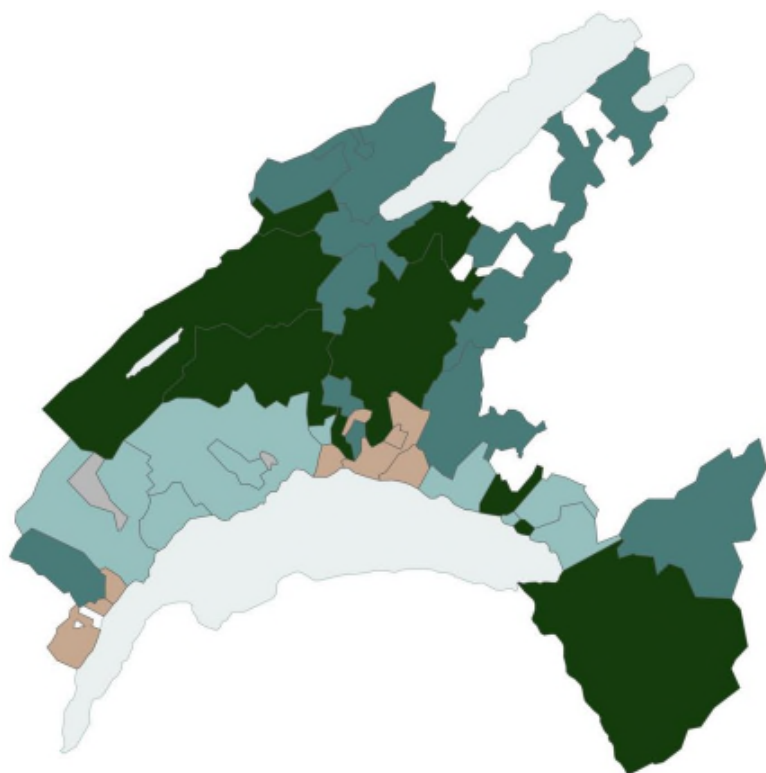
Taux de couverture, Vaud, depuis 2012



TAUX DE COUVERTURE


ACCUEIL COLLECTIF, VAUD, 2023

Préscolaire, par réseau d'accueil, Vaud, 2023



Vaud : 33.0%

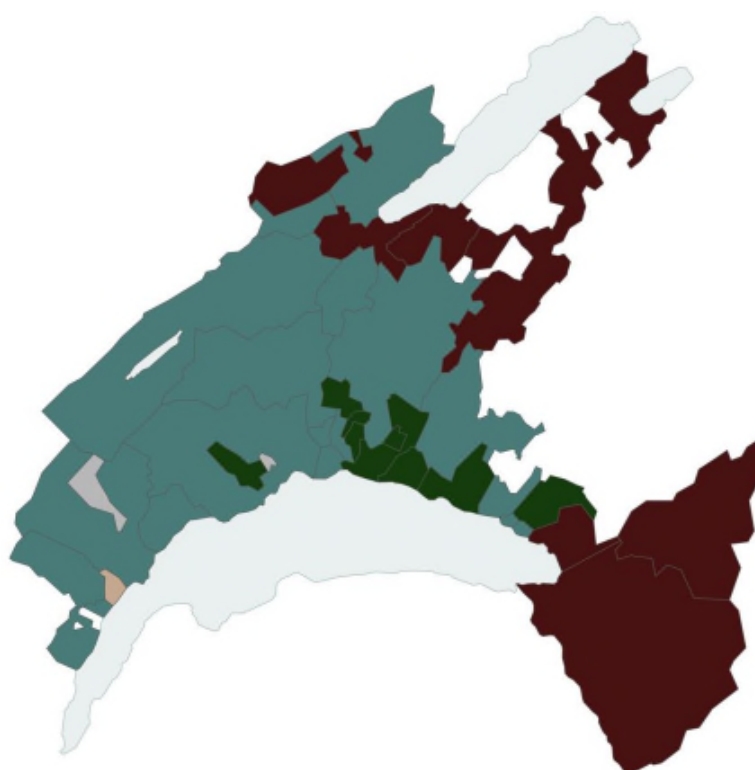
Min-max : [10.5% – 61.9%]



Parascolaire, par réseau d'accueil, Vaud, 2023

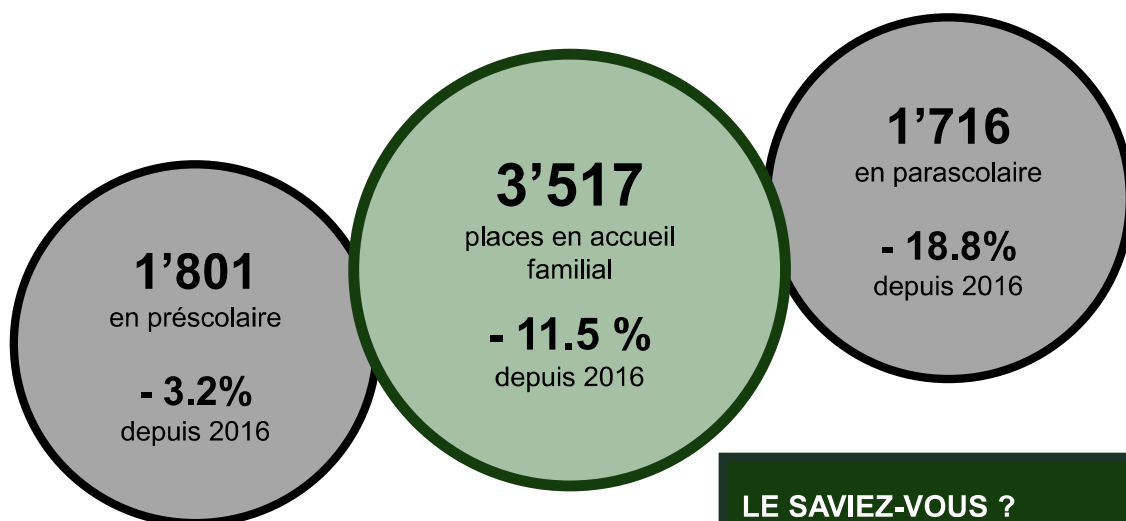
Vaud : 17.9%

Min-max : [6.5%– 46.3%]



ACCUEIL FAMILIAL

PLACES À PLEIN TEMPS, VAUD, 2023



LE SAVIEZ-VOUS ?

Une place à plein temps en accueil familial est calculée en fonction des heures facturées.



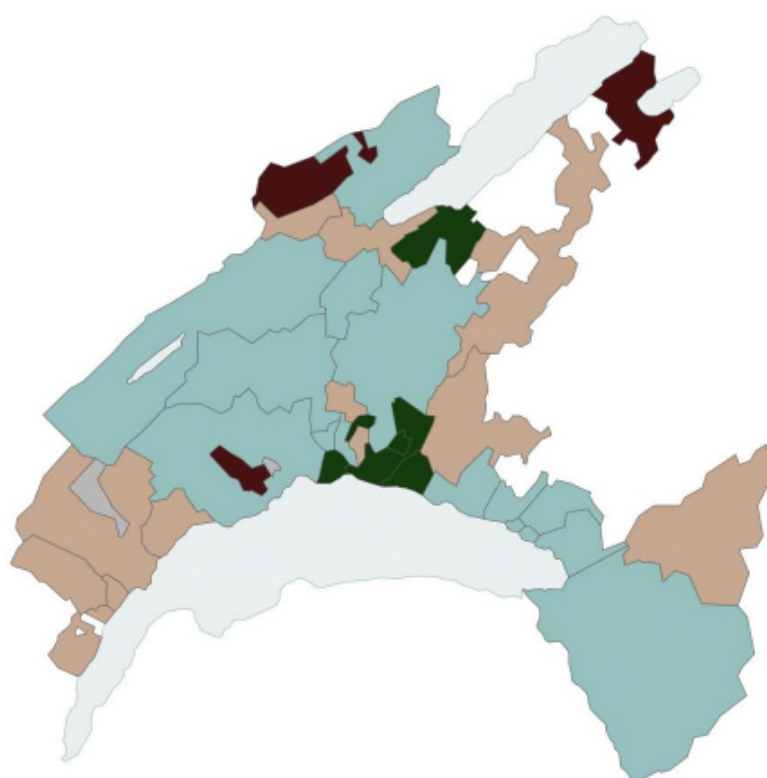

TAUX DE COUVERTURE, VAUD, DEPUIS 2016

	2016	2017	2018	2019	2020	2021	2022	2023
Préscolaire (0 à 4 ans)	4.5%	4.6%		4.9%	4.8%	4.7%	4.9%	5.0%
Parascolaire (4 à 12 ans)	2.6%	2.7%		2.7%	2.6%	2.4%	2.4%	2.3%
Total	3.3%	3.3%		3.4%	3.4%	3.2%	3.2%	3.2%

Par réseau d'accueil, Vaud, 2023

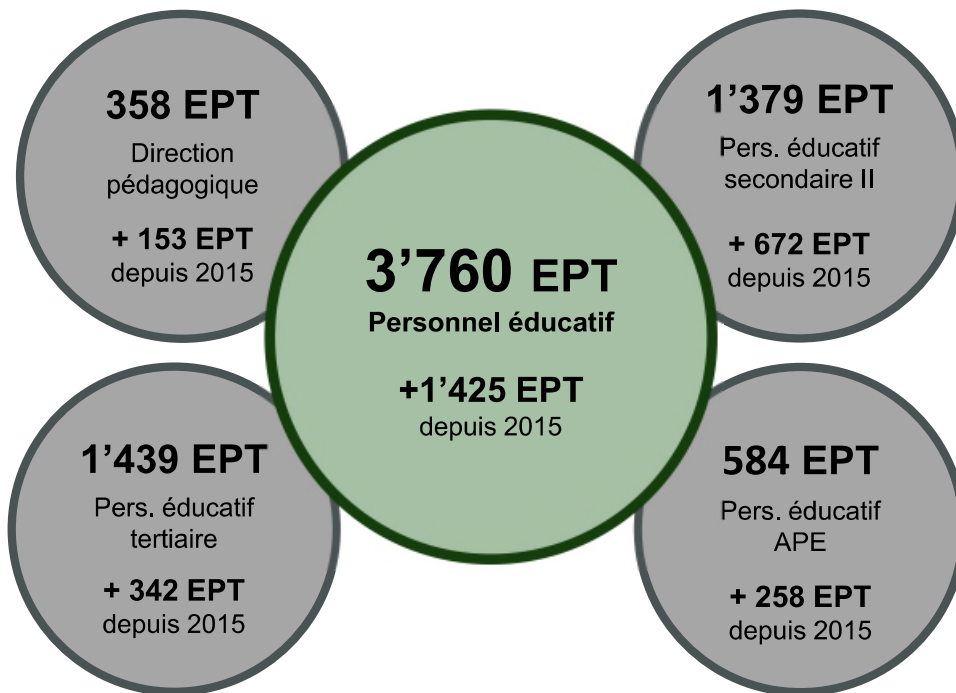
Vaud : 3.1%

Min-max : [0.8% – 7.2%]



PERSONNEL ÉDUCATIF

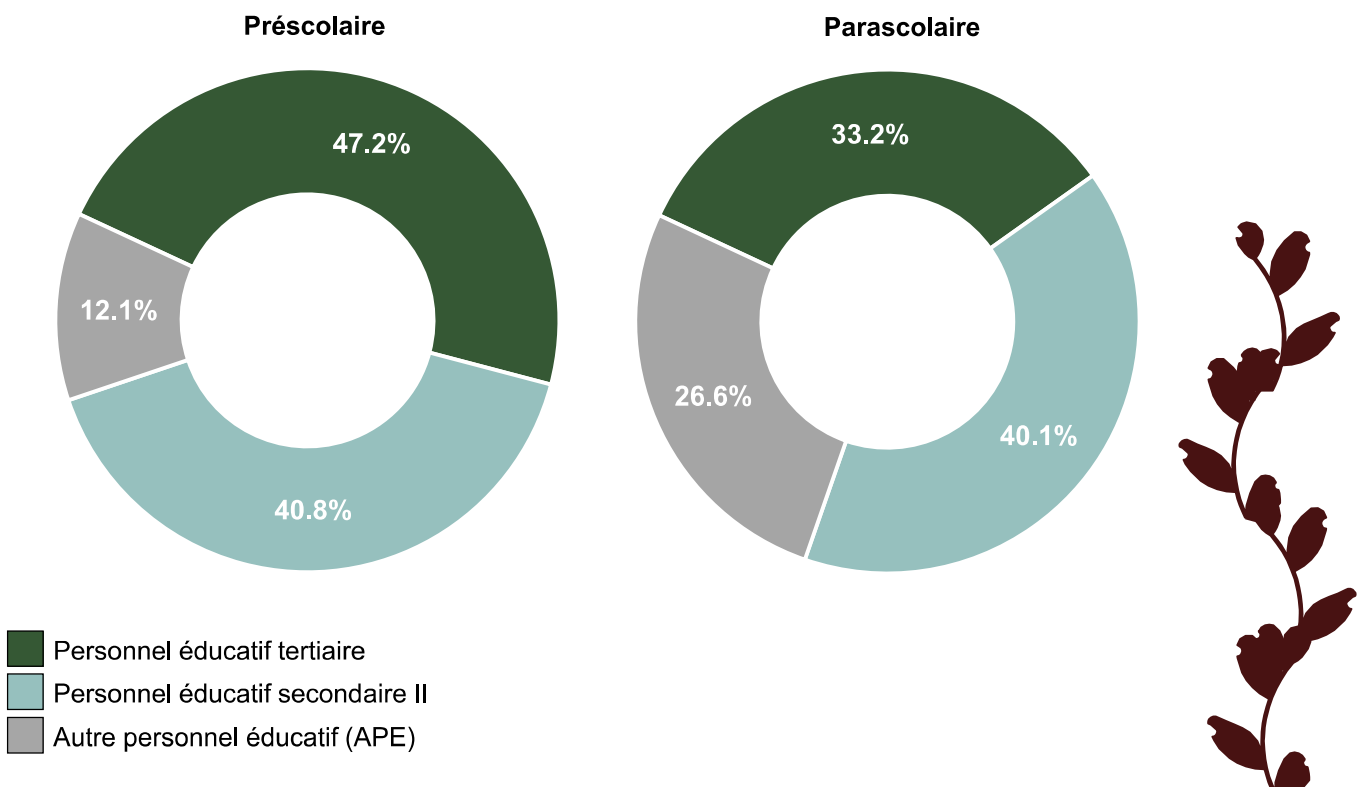
ACCUEIL COLLECTIF, VAUD, 2023



LE SAVIEZ-VOUS ?


Les équivalents plein temps (EPT) mesurent une charge de travail. Un EPT se rapporte à un taux d'occupation à 100% d'un poste de travail.

Selon la fonction (sans la direction pédagogique) et le type d'accueil, Vaud, 2023



DONNÉES FINANCIÈRES

COÛT GLOBAL DE L'ACCUEIL DE JOUR, VAUD, 2023



685'935'941 CHF

+ 72.0%
depuis 2015

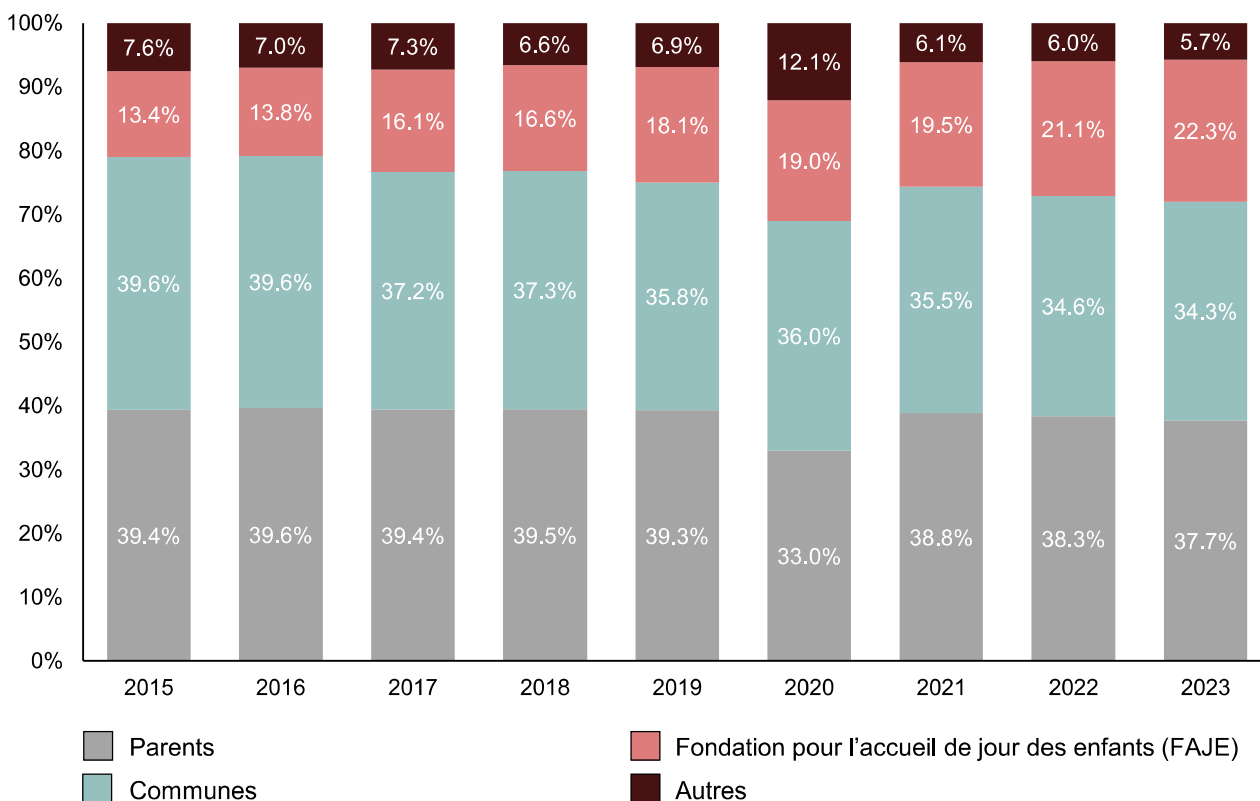
Accueil collectif

612'264'079 CHF

Accueil familial

73'671'862 CHF

Répartition du coût global de l'accueil de jour par contributeurs, Vaud, depuis 2015



LE SAVIEZ-VOUS ?

En 2023, 37.7% des coûts de l'accueil de jour du canton sont assumés par les parents.


Toutefois, cette proportion varie significativement d'un réseau à l'autre, allant de 22.9% (min.) à 54.2% (max.).

Répartition du coût global de l'accueil de jour par contributeurs, minimum et maximum des réseaux, Vaud, 2023

	Minimum	Maximum
Parents	22.9%	54.2%
Communes	18.2%	52.6%
FAJE	17.1%	33.2%
Autres	1.3%	11.5%

DONNÉES FINANCIÈRES

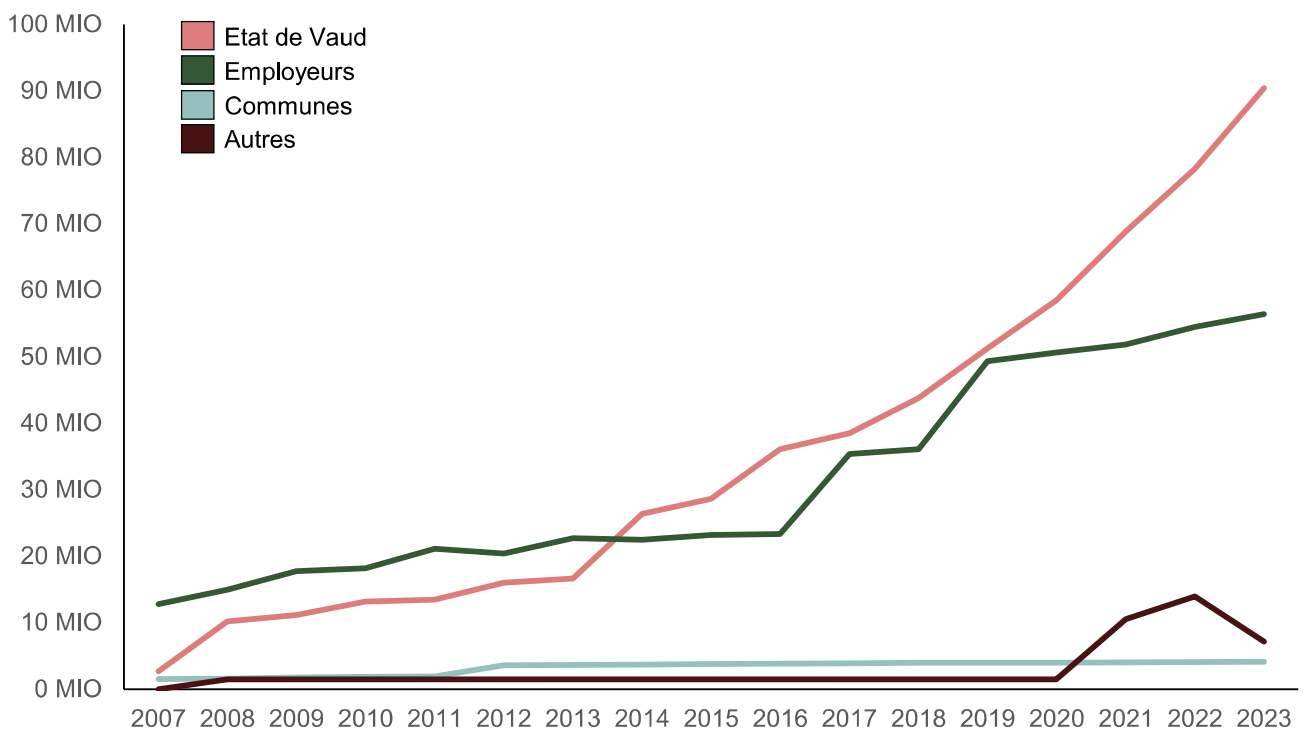
RESSOURCES FINANCIÈRES DE LA FAJE, VAUD, 2023



158'085'865 CHF

+ 832%
depuis 2007

Provenance des ressources financières de la FAJE, Vaud, depuis sa création (2007)




Provenance des ressources financières de la FAJE, Vaud, 2023

	En CHF	En % du total
Etat	90'394'002 CHF	57.2%
Employeurs*	56'406'116 CHF	35.7%
Communes	4'153'955 CHF	2.6%
Autres	7'131'792 CHF	4.5%

*y compris la contribution de l'Etat en sa qualité d'employeur, à hauteur de 5'239'800 CHF

AIDES A L'INTÉGRATION

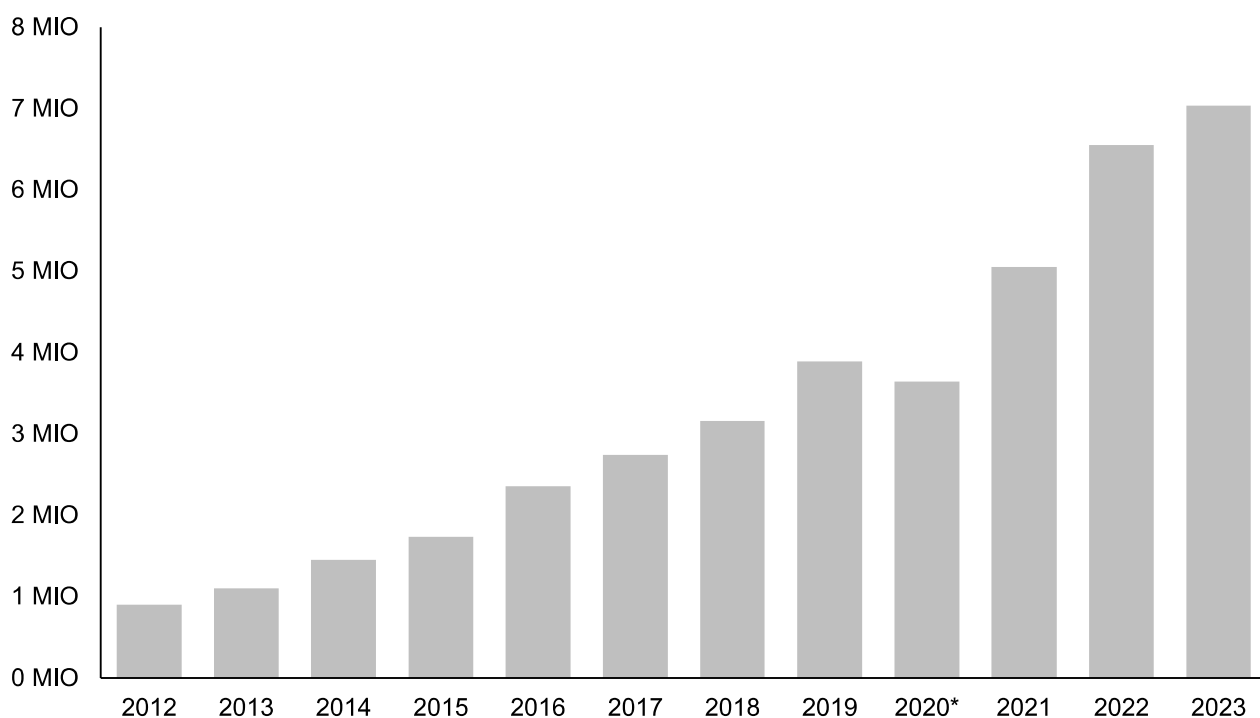
DANS LES LIEUX D'ACCUEIL COLLECTIF (AILA), VAUD, 2023



7'034'111 CHF

+ 684 %
depuis 2012

AILA, Vaud, depuis 2012



*Covid-19

LE SAVIEZ-VOUS ?

Financée par la Direction générale de l'enseignement obligatoire et de la pédagogie spécialisée (DGEO), l'aide à l'intégration a pour but de renforcer le personnel encadrant au sein d'une institution pour mieux accueillir les enfants à besoins particuliers.





Responsables de publication

Valérie Berset, Service cantonal de l'accueil de jour des enfants
Carole Martin, Statistique Vaud

Conception et rédaction

Carolina Carvalho, Service cantonal de l'accueil de jour des enfants
Audrey Mouton, Statistique Vaud

Service cantonal de l'accueil de jour des enfants

Rue de la Paix 4 - 1014 Lausanne
T +41 21 316 12 30
info.scaje@vd.ch
www.vd.ch/scaje

Statistique Vaud

Rue de la Paix 6 - 1014 Lausanne
T +41 21 316 29 99
info.stat@vd.ch
www.vd.ch/statvd



Ce présent document peut être téléchargé sur les pages internet
du SCAJE et de Statistique Vaud.

© Version de février 2025, Etat de Vaud

**Service cantonal de l'accueil de jour des enfants,
Statistique Vaud**

Tous droits réservés

